



OGGI  
RINNOVARE  
È PIÙ FACILE

COTTO D'ESTE®  
Nuove Superfici



## COS'È

Kerlite Easy è il PRIMO sistema certificato di posa a secco per pavimenti in ceramica.

Si posa senza colla e grazie all'esclusivo utilizzo delle lastre Kerlite, rinforzate con fibra di vetro, ha una resistenza superiore a quella offerta da qualunque altro tradizionale sistema di posa.

In soli 7 mm di spessore permette la realizzazione di un nuovo pavimento in gres porcellanato ultrasensibile idoneo per ambienti interni con destinazione RESIDENZIALE o COMMERCIALE LEGGERO.

Può essere applicato in sovrapposizione e dunque consente di rinnovare senza demolire.

KERLITE EASY è unico, perchè utilizza un prodotto dalle prestazioni straordinarie: le lastre in gres porcellanato laminato Kerlite, così come escono dagli stabilimenti. Dunque senza lavorazioni successive e con tutta la garanzia di un processo produttivo di qualità testato da Cotto d'Este in oltre 15 anni di esperienza e con milioni di metri quadrati venduti nel mondo.


Cotto d'Este garantisce 10 anni la resistenza all'usura delle lastre ceramiche Kerlite, l'integrità del materassino Silent e le caratteristiche funzionali del sigillante Filler, se posato in ambienti interni con destinazione residenziale o commerciale leggero.



# COME SI COMPONE IL SISTEMA

## 1 Silent

SOUNDPROOFING  
MAT




### Stendere il materassino di fondo

Una volta verificata la pulizia e la planarità del sottofondo si procede alla stesura su tutta la superficie da pavimentare del materassino fonoassorbente SILENT.

## 2

**kerlite 6plus**  
THIN PORCELAIN STONEWARE

**kerlite 5plus**  
THIN PORCELAIN STONEWARE



### Posare le lastre di Kerlite

Quindi posare direttamente e senza uso di collanti le lastre di KERLITE scelte tra i colori e le versioni 5plus e 6plus.

## 3 Filler

FINISHING  
SEALANT



### Sigillare le fughe

Dopo aver rivestito il pavimento con KERLITE è necessario sigillare le fughe tra le lastre con la speciale finitura FILLER. Una volta asciutta questa sigillatura garantirà una perfetta superficie calpestabile e assolutamente impermeabile.


## KERLITE EASY PROPONE DUE ESCLUSIVE SOLUZIONI DI FINITURA SULLE FUGHE

### FILLER FAST



Il più pratico e veloce da applicare, per un pavimento subito pedonabile. Perfetto per destinazioni temporanee o ad alta frequenza di rinnovamento (come stand fieristici o negozi).

### FILLER MAT



La migliore resa estetica grazie alla finitura opaca e alle fughe minime (a partire da 1 mm). Indicato per destinazioni durature sia in ambito residenziale che commerciale.



## LE DESTINAZIONI D'USO PRINCIPALI



ABITAZIONI



COMMERCIALE  
LEGGERO



STAND  
FIERISTICI



TEMPORARY  
SHOP

## A CHI SI RIVOLGE

### Rivenditori di materiali ceramici

Per creare nuove opportunità di vendita sia verso clienti professionali che verso i consumatori finali

### Posatori

Per disporre di una soluzione più efficace di posa senza colla dove tempestività e rapidità di esecuzione divengono fondamentali.

### Progettisti

Per proporre una soluzione di alta qualità quando si hanno necessità di rapidità di intervento, utilizzando una scelta di massimo valore estetico. KERLITE EASY è il sistema ideale per preservare, quando occorre, il vecchio pavimento sottostante.

### Clienti Finali

Per avere un pavimento nuovo e di grande resa estetica in poco tempo, senza i disagi delle opere di demolizione, riducendo enormemente i tempi e i costi di esecuzione e senza bisogno di alzare le porte.

Con in più una significativa riduzione del rumore da impatto e da calpestio verso il piano inferiore.

# UNA SOLUZIONE ECCEZIONALE



## Resistenza superiore Il segreto di KERLITE EASY è Kerlite.

Perché solo con Kerlite il sistema garantisce una perfetta affidabilità. Infatti i test effettuati sulle pavimentazioni realizzate con il sistema KERLITE EASY hanno evidenziato come l'abbinamento tra il materassino SILENT, la compattezza di KERLITE e il suo rinforzo in fibra di vetro garantiscono una resistenza superiore agli standard offerti da normali pavimentazioni di ceramica incollata. A tutto questo occorre aggiungere l'ulteriore ed esclusivo beneficio di un forte abbattimento della rumorosità da calpestio.



## I SUOI VANTAGGI ESCLUSIVI



### Stabile

La stuoia in fibra di vetro posta sul retro di Kerlite combinata con l'adesione del materassino SILENT e alla sigillatura con FILLER garantisce massima stabilità e resistenza al pavimento.



### Facile

KERLITE EASY utilizza una nuova modalità di posa per la ceramica ma un consolidato sistema già diffuso per altri materiali laminati.



### Impermeabile

Con l'impiego di Kerlite e di FILLER per la finitura, viene garantita una perfetta impermeabilità del pavimento.



## Leggero

Con soli 13 kg/mq si può ottenere un nuovo pavimento in gres porcellanato senza appesantire la struttura esistente.



## Pratico

Permette di rivestire una superficie in sovrapposizione senza demolire il vecchio pavimento.



## Economico

Consente un significativo risparmio rispetto a un'opera di ristrutturazione standard.



## Veloce

E' estremamente semplice e rapido da posare.



## Silenzioso

E' insonorizzato: grazie all'azione combinata del materassino SILENT e di Kerlite.

**Trasmette i rumori da calpestio al piano inferiore circa 16 volte di meno rispetto ad un normale pavimento in ceramica incollato.**



## Certificato

Supera il rigido standard americano sulle pavimentazioni ASTM C627 (ROBINSON TEST).



## Più bello

Permette di realizzare una pavimentazione senza giunti di dilatazione, dunque più bella.



## Ecosostenibile

Permette di sostituire periodicamente i materiali e di riutilizzarli in altri ambienti.

# LASTRE CERAMICHE SOTTILI DI QUALITÀ SUPERIORE

## Gres porcellanato laminato, rinforzato con fibra di vetro

un materiale leggero, versatile e resistente per nuove prospettive progettuali nel mondo dell'architettura e dell'abitare.

### Massimi standard qualitativi e prestazionali

Grazie all'utilizzo di materie prime pregiate

### Lastre supercompatte ed elastiche

Grazie a un processo di pressatura unico

### Eccellente resa estetica dei materiali

Grazie a tecniche esclusive di lavorazione delle superfici

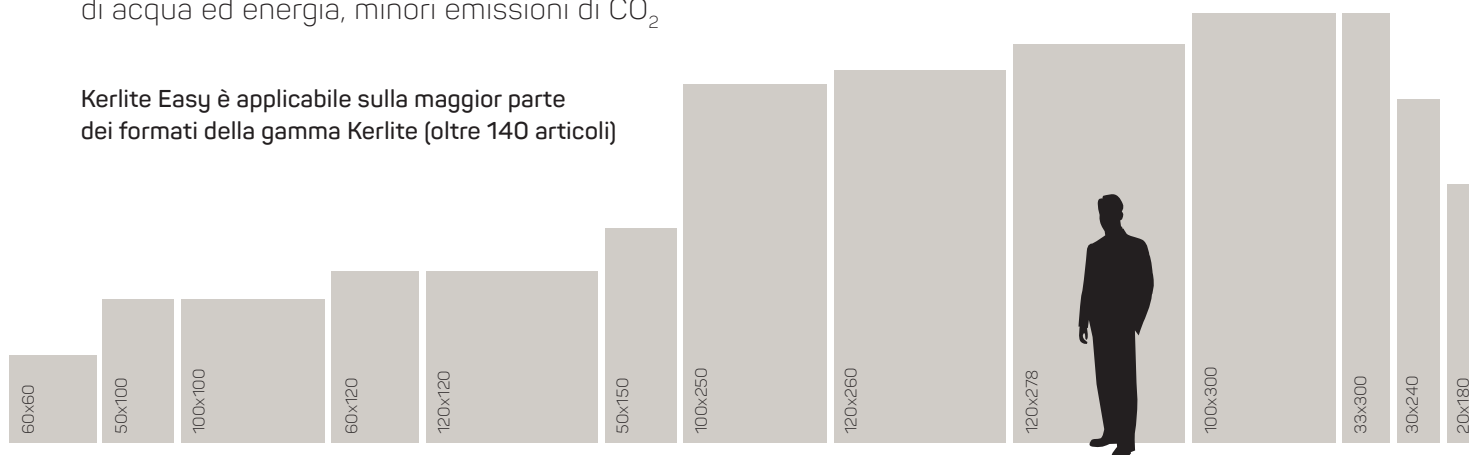
### Straordinaria extra-resistenza

Grazie al rinforzo in fibra di vetro

### Alta sostenibilità ambientale

Meno materie prime utilizzate, minor consumo di acqua ed energia, minori emissioni di CO<sub>2</sub>

Kerlite Easy è applicabile sulla maggior parte dei formati della gamma Kerlite (oltre 140 articoli)



# LA BELLEZZA IN CERAMICA

**COTTO D'ESTE**<sup>®</sup>  
Nuove Superfici

Via Emilia Romagna, 31  
41049 Sassuolo (Modena) Italy  
Tel +39 0536 814 911  
Fax +39 0536 814 921  
[info@cottodeste.it](mailto:info@cottodeste.it) - [cottodeste.it](http://cottodeste.it)

PANARIAGROUP INDUSTRIE CERAMICHE S.p.A.